



UNIÓN DE CRÉDITO ESFERA, S.A. DE C.V.
BENITO JUÁREZ 1001 PISO 7 DESPACHO 704, SAN FRANCISCO COAXUSCO,
METEPEC, ESTADO DE MEXICO, C.P. 52158

Balance General al 30 de junio de 2023

(Cifras en miles de pesos)

ACTIVO		PASIVO Y CAPITAL	
DISPONIBILIDADES	26,658	PASIVOS BURSÁTILES	0
CUENTAS DE MARGEN	0	PRESTAMOS BANCARIOS, DE SOCIOS Y DE OTROS ORGANISMOS	
INVERSIONES EN VALORES		De corto plazo	104,281
Títulos para negociar	0	De largo plazo	1,832,581
Títulos disponibles para la venta	0		1,936,862
Títulos conservados a vencimiento	0	COLATERALES VENDIDOS	
	0	Reportos (Saldo acreedor)	0
	0	Derivados	0
	0	Otros colaterales vendidos	0
CARTERA DE CREDITO VIGENTE		OTRAS CUENTAS POR PAGAR	
Créditos Comerciales		Impuestos a la utilidad por pagar	0
Documentados con garantía inmobiliaria	404,954	Participación de los trabajadores en las utilidades por pagar	0
Documentados con otras garantías	1,707,045	Proveedores	0
Sin garantía	0	Aportaciones para futuros aumentos de capital pendientes de formalizar en asamblea de accionistas	0
Operaciones factoraje financiero, descuento o cesión de derechos	0	Acreedores por liquidación de operaciones	0
Operaciones de arrendamiento capitalizable	0	Acreedores por cuentas de margen	0
TOTAL CARTERA DE CREDITO VIGENTE	2,111,999	Acreedores por colaterales recibidos en efectivo	0
		Acreedores diversos y otras cuentas por pagar	1,111
CARTERA DE CREDITO VENCIDA			1,111
Créditos Vencidos Comerciales		IMPUESTOS Y PTU DIFERIDOS (NETO)	0
Documentados con garantía inmobiliaria	68,784		
Documentados con otras garantías	23,950	CREDITOS DIFERIDOS Y COBROS ANTICIPADOS	0
Sin garantía	1,139		
Operaciones de factoraje financiero, descuento o cesión de derechos	0	TOTAL DEL PASIVO	1,937,973
Operaciones de arrendamiento capitalizable	0		
TOTAL DE CARTERA DE CREDITO VENCIDA	93,873	CAPITAL CONTABLE	
CARTERA DE CREDITO		CAPITAL CONTRIBUIDO	
(-) Menos Estimación preventiva para riesgos crediticios	(15,534)	Capital social	231,015
		Incremento por actualización de capital social pagado	991
DERECHOS DE COBRO ADQUIRIDOS	0	Prima en venta de acciones	0
(-) Menos Estimación por irrecuperabilidad o difícil cobro	0		232,006
TOTAL DE CARTERA DE CREDITO (NETO)	2,190,338	CAPITAL GANADO	
OTRAS CUENTAS POR COBRAR	2,666	Reservas de capital	4,402
BIENES ADJUDICADOS (Neto)	0	Resultado de ejercicios anteriores	48,069
PROPIEDADES, MOBILIARIO Y EQUIPO	685	Resultado por valuación de títulos disponibles para la venta	0
INVERSIONES PERMANENTES	0	Resultado neto	3,087
IMPUESTOS Y PTU DIFERIDOS (NETO)	4,971		55,558
OTROS ACTIVOS		TOTAL DEL CAPITAL CONTABLE	287,564
Cargos diferidos, pagos anticipados e intangibles	219		
SUMA DEL ACTIVO	2,225,537	SUMA DE PASIVO Y CAPITAL	2,225,537

CUENTAS DE ORDEN	
Avales otorgados	119,533
Activos y Pasivos contingentes	0
Compromisos crediticios	775,632
Bienes en fideicomiso o mandato	0
Bienes en administración	0
Colaterales recibidos por la entidad	0
Colaterales recibidos y vendidos por la entidad	0
Intereses devengados no cobrados derivados de cartera de crédito vencida	7,533
Otras cuentas de registro	385,734

GRADO DE RIESGO		
Calificación	Importe	%
A-1	11,004	97.0%
A-2	0	0.0%
B-1	0	0.0%
B-2	0	0.0%
B-3	0	0.0%
C-1	337	3.0%
C-2	0	0.0%
D	0	0.0%

"El saldo histórico del capital social al 30 de junio de 2023 es de 231,015 miles de pesos"


Los Conceptos que aparecen en el presente estado se muestran de manera enunciativa más no limitativa. Índice de capitalización **37.08%**


El monto total de las estimaciones a constituir con la metodología a la que se refiere la fracción II del Artículo 90 de las Disposiciones de carácter general aplicables a uniones de crédito al 30 de junio de 2023 asciende a \$9,708, y el porcentaje que se tiene cubierto a la fecha del presente estado financiero es del 100%.


"El presente balance general se formuló de conformidad con los criterios de contabilidad para uniones de crédito emitidos por la Comisión Nacional Bancaria y de Valores, con fundamento en lo dispuesto por los artículos 65, 67 y 74 de la Ley de Uniones de Crédito, de observancia general y obligatoria, aplicados de manera consistente, encontrándose reflejadas las operaciones efectuadas por la unión de crédito hasta la fecha arriba mencionada, las cuales se realizaron y valoraron con apego a sanas prácticas y a las disposiciones aplicables.


El presente balance general fue aprobado por el consejo de administración bajo la responsabilidad de los directivos que lo suscriben."

La ruta para acceder directamente a la información financiera es: www.ucespera.com.mx/infopin.html


C.P. JOAQUIN CANO CHOM
 DIRECTOR GENERAL


C.P. SANDRA HERRERA GARIBAY
 CONTADOR GENERAL


C.P.C. JUAN ANGEL SAINZ ABASCAL
 COMISARIO


L.C.I. EVELYN YADIRA MERCADO CANDIA
 AUDITOR INTERNO



UNIÓN DE CRÉDITO ESPHERA, S.A. DE C.V.
BENITO JUÁREZ 1001 PISO 7 DESPACHO 704, SAN FRANCISCO COAXUSCO,
METEPEC, ESTADO DE MEXICO, C.P. 52158
Estado de Resultados del 01 de enero al 30 de junio de 2023

(Cifras en miles de pesos)

Ingresos por intereses	142,914
Gastos por intereses	112,044
Resultado por posición monetaria neto	0
MARGEN FINANCIERO	30,870
Estimación preventiva para riesgos crediticios	3,894
MARGEN FINANCIERO AJUSTADO POR RIESGOS CREDITICIOS	26,976
Comisiones y tarifas cobradas	0
Comisiones y tarifas pagadas	2
Resultado por intermediación	0
Otros Ingresos (Egresos) de la operación	2,146
Gastos de administración y promoción	26,366
RESULTADO DE LA OPERACIÓN	2,754
Participación en el resultado de subsidiarias no consolidadas asociadas y negocios conjuntos	0
RESULTADO ANTES DE IMPUESTOS A LA UTILIDAD	2,754
Impuestos a la utilidad causados	0
Impuestos a la utilidad diferidos (netos)	333
RESULTADO ANTES DE OPERACIONES DISCONTINUADAS	3,087
Operaciones discontinuadas	0
RESULTADO NETO	3,087

Índice de capitalización

37.08%

Página de la Comisión Nacional Bancaria y de Valores

www.cnbv.gob.mx

Página de Unión de Crédito Esfera SA de CV

www.ucesphera.com.mx


Los Conceptos que aparecen en el presente estado se muestran de manera enunciativa más no limitativa.

"El presente estado de resultados se formuló de conformidad con los criterios de contabilidad para uniones de crédito emitidos por la Comisión Nacional Bancaria y de Valores, con fundamento en lo dispuesto por los artículos 65, 67 y 74 de la Ley de Uniones de Crédito, de observancia general y obligatoria, aplicados de manera consistente, encontrándose reflejados todos los ingresos y egresos derivados de las operaciones efectuadas por la unión de crédito durante el periodo arriba mencionado, las cuales se realizaron y valoraron con apego a sanas prácticas y a las disposiciones aplicables.

El presente estado de resultados fue aprobado por el consejo de administración bajo la responsabilidad de los directivos que lo suscriben."

La ruta para acceder directamente a la información financiera es: www.ucesphera.com.mx/infopin.html


C.P. JOAQUIN CANO CHOM
DIRECTOR GENERAL


C.P. SANDRA HERRERA GARIBAY
CONTADOR GENERAL


C.P.C. JUAN ANGEL SAÍZ ABASCAL
COMISARIO


L.C.I. EVELYN YADIRA MERCADO CANDIA
AUDITOR INTERNO



UNIÓN DE CRÉDITO ESPHERA, S.A. DE C.V.
 BENITO JUAREZ 1001 PISO 7 DESPACHO 704. SAN FRANCISCO COAXUSCO, METEPEC, ESTADO DE MEXICO, C.P. 52158
 Estado de Variaciones en el Capital Contable del 1 de enero al 30 de junio de 2023
 (Cifras en miles de pesos)

	CAPITAL CONTRIBUIDO					CAPITAL GANADO					Resultado Neto	Total Capital Contable	
	Participación Controladora	Capital Social	Capital formalizado en asamblea de accionistas	Prima en venta de acciones	Reservas de capital	Resultado de ejercicios anteriores	Resultado por valoración de títulos disponibles para la venta	Resultado por valoración de instrumentos de coberturas de flujos de efectivo	Efecto por acumulado por conversión	Remediones por beneficios definidos a los empleados			Resultado por tenencia de activos no monetarios
Saldo inicial al 31 de Diciembre de 2022	\$0	\$232,006	\$0	\$0	\$4,402	\$48,069	\$0	\$0	\$0	\$0	\$0	\$0	\$284,477
MOVIMIENTOS INHERENTES A LAS DECISIONES DE LOS PROPIETARIOS													
Suscripción de Acciones	\$0	\$0	\$0	\$0	\$0	\$0	\$0	\$0	\$0	\$0	\$0	\$0	\$0
Capitalización de utilidades													
Constitución de reservas					\$0	\$0							\$0
Traspaso del resultado neto al resultado de ejercicios anteriores					\$0	\$0							\$0
Pago de dividendos													\$0
Otros													\$0
Total de movimientos inherentes a las decisiones de los accionistas	\$0	\$0	\$0	\$0	\$0	\$0	\$0	\$0	\$0	\$0	\$0	\$0	\$0
MOVIMIENTOS INHERENTES AL RECONOCIMIENTO DE LA UTILIDAD INTEGRAL													
Resultado neto												\$3,087	\$3,087
Resultado por valuación de títulos disponibles para la venta												\$0	\$0
Resultado por valuación de instrumentos de cobertura de flujos de efectivo												\$0	\$0
Efecto acumulado por conversión												\$0	\$0
Utilidad Integral												\$0	\$0
Remediones por beneficios definidos a los empleados												\$0	\$0
Resultado por tenencia de activos no monetarios												\$0	\$0
Otros												\$0	\$0
Total movimientos inherentes al reconocimiento de la utilidad integral	\$0	\$0	\$0	\$0	\$0	\$0	\$0	\$0	\$0	\$0	\$0	\$3,087	\$3,087
Saldo final al 30 de junio de 2023	\$0	\$232,006	\$0	\$0	\$4,402	\$48,069	\$0	\$0	\$0	\$0	\$0	\$3,087	\$287,564

Índice de capitalización 37.08%
 Pagina de la Comisión Nacional Bancaria y de Valores www.cnbv.gob.mx

Pagina de Unión de Crédito Esfera SA de CV www.ucesphera.com.mx

Los Conceptos que aparecen en el presente estado se muestran de manera enunciativa más no limitativa

"El presente estado de variaciones en el capital contable se formuló de conformidad con los criterios de contabilidad para uniones de crédito emitidos por la Comisión Nacional Bancaria y de Valores, con fundamento en lo dispuesto por los artículos 65, 67 y 74 de la Ley de Uniones de Crédito, de observancia general y obligatoria, aplicados de manera consistente, encontrándose reflejados todos los movimientos en las cuentas de capital contable derivadas de las operaciones efectuadas durante el periodo de crédito durante el periodo de crédito mencionado, las cuales se realizaron y valoraron con apego a sanas prácticas y a las disposiciones aplicables.

El presente estado de variaciones en el capital contable fue aprobado por el consejo de administración bajo la responsabilidad de los directivos que lo suscriben".

La ruta para acceder directamente a la información financiera es www.ucesphera.com.mx/inform.html

C.P. JOAQUÍN CANO CHOMI
 DIRECTOR GENERAL

C.P. JUAN ANGEL SANZ ABASCAL
 COMISARIO

L.C.I. EVELYN YADIRA MERCADO CANDIA
 AUDITOR INTERNO



UNIÓN DE CRÉDITO ESPHERA, S.A. DE C.V.
BENITO JUÁREZ 1001 PISO 7 DESP 704, SAN FRANCISCO COAXUSCO, METEPEC, ESTADO DE MEXICO, CP 52158
Estado de Flujos de Efectivo del 1 de enero al 30 de junio de 2023

(Cifras en miles de pesos)

Resultado Neto		3,087
Ajustes por partidas que no implican flujo de efectivo:		
Pérdidas por deterioro o efecto por reversión del deterioro asociado a actividades de inversión	0	
Depreciaciones de Propiedades, Mobiliario y Equipo	144	
Amortizaciones de Activos Intangibles	80	
Provisiones	1,795	
Impuestos a la Utilidad Causados y Diferidos	(333)	
Participación en el resultado de subsidiarias no consolidadas, asociadas y negocios conjuntos	0	
Otros	0	1,686
Actividades de operación:		
Cambio en cuentas de margen	0	
Cambio en inversiones en valores	0	
Cambio en deudores por reporto	0	
Cambio en derivados (activo)	0	
Cambio en cartera de crédito (neto)	(107,157)	
Cambio en derechos de cobro adquiridos (neto)	(19)	
Cambio en bienes adjudicados	0	
Cambio en Inventario	0	
Cambio en otros activos operativos (neto)	(224)	
Cambio en pasivos bursátiles	0	
Cambio en préstamos bancarios, de socios y de otros organismos	104,165	
Cambio en colaterales vendidos	0	
Cambio en derivados (pasivo)	0	
Cambio en otros pasivos operativos	280	
Cambio en instrumentos de cobertura (de partidas cubiertas relacionadas con actividades de operación)	0	
Cobros de impuestos a la utilidad (devoluciones)		
Pagos de impuestos a la utilidad	0	
Flujos netos de efectivo de actividades de operación		(2,955)
Actividades de inversión:		
Cobros por disposición de propiedades, mobiliario y equipo	0	
Pagos por adquisición de propiedades, mobiliario y equipo	0	
Cobros por disposición de subsidiarias, asociadas y acuerdos con control conjunto	0	
Pagos por adquisición de subsidiarias, asociadas y acuerdos con control conjunto	0	
Cobros por disposición de otras inversiones permanentes	0	
Pagos por adquisición de otras inversiones permanentes	0	
Cobros de dividendos en efectivo	0	
Pagos por adquisición de activos intangibles	0	
Cobros por disposición de activos de larga duración disponibles para la venta	0	
Cobros por disposición de otros activos de larga duración	0	
Pagos por adquisición de otros activos de larga duración	0	
Cobros asociados a instrumentos de cobertura (de partidas relacionadas con actividades de inversión)	0	
Pagos asociados a instrumentos de cobertura (de partidas relacionadas con actividades de inversión)	0	
Otros		
Flujos netos de efectivo de actividades de inversión		0
Actividades de financiamiento:		
Cobros por emisión de acciones	0	
Pagos por reembolsos de capital social	0	
Pagos de dividendos en efectivo	0	
Pagos asociados a la recompra de acciones propias	0	
Flujos Netos de Efectivo de Actividades de Financiamiento		0
Incremento o disminución neta de efectivo y equivalentes de efectivo		1,818
Efectos por cambios en el valor del efectivo y equivalentes de efectivo		
Efectivo y Equivalentes de Efectivo al Inicio del Periodo		24,840
Efectivo y Equivalentes de Efectivo al Final del Periodo		26,658
	Índice de capitalización	37.08%


Página de la Comisión Nacional Bancaria y de Valores www.cnbv.gob.mx

Página de Unión de Crédito Esf www.ucesphera.com.mx

Los Conceptos que aparecen en el presente estado se muestran de manera enunciativa más no limitativa.

"El presente estado de flujos de efectivo se formuló de conformidad con los criterios de contabilidad para uniones de crédito emitidos por la Comisión Nacional Bancaria y de Valores, con fundamento en lo dispuesto por los artículos 65, 67 y 74 de la Ley de Uniones de Crédito, de observancia general y obligatoria, aplicados de manera consistente, encontrándose reflejadas todas las entradas y salidas de efectivo derivadas de las operaciones efectuadas por la unión de crédito durante el periodo arriba mencionado, las cuales se realizaron y valoraron con apego a sanas prácticas y a las disposiciones aplicables.

La ruta para acceder directamente a la información financiera es: www.ucesphera.com.mx/infodin.html


C.P. JOAQUÍN CANO CHOM
DIRECTOR GENERAL


C.P. SANDRA HERRERA GARIBAY
CONTADOR GENERAL


C.P. C. JUAN ÁNGEL SAINZ ABASCAL
COMISARIO


L.C.I. EVELYN YADIRA MERCADO CANDIA
AUDITOR INTERNO



UNIÓN DE CRÉDITO ESPHERA, S.A. DE C.V.
Indicadores y Notas a los Estados Financieros
al 30 de junio de 2023

INDICADORES TRIMESTRALES.

	jun-23	mar-23	dic-22	sep-22	jun-22
IMOR	4.26%	4.55%	2.40%	2.65%	4.18%
ICOR	16.55%	16.74%	27.34%	27.58%	28.91%
ROA	0.28%	0.05%	-0.20%	-0.51%	-0.38%
ROE	2.08%	0.36%	-1.38%	-3.32%	-2.37%
LIQUIDEZ	25.56%	18.66%	13.46%	11.48%	5.55%
EFICIENCIA OPERATIVA	2.64%	2.80%	2.99%	3.19%	3.24%

JUNIO 2023 COMPARATIVO CON TRIMESTRES ANTERIORES.

	jun-23	VARIACION			
		mar-23	dic-22	sep-22	jun-22
IMOR	4.26%	-6.47%	77.32%	60.59%	1.81%
ICOR	16.55%	-1.14%	-39.47%	-40.00%	-42.76%
ROA	0.28%	458.64%	-239.66%	-154.77%	-173.51%
ROE	2.08%	478.19%	-250.83%	-162.70%	-187.83%
LIQUIDEZ	25.56%	37.00%	89.92%	122.68%	360.61%
EFICIENCIA OPERATIVA	2.64%	-5.76%	-11.74%	-17.28%	-18.55%



UNIÓN DE CRÉDITO ESPHERA, S.A. DE C.V.
Indicadores y Notas a los Estados Financieros
al 30 de junio de 2023

Indicadores.	Cifras en Pesos
Activos Sujetos a Riesgo de Crédito	483,293,062
Requerimiento de Capital por Riesgo de Crédito	38,663,444
Requerimiento de Capital por Riesgo de Mercado	22,255,381
Activos Sujetos a Riesgo de Mercado	278,192,262
Capital Neto	282,374,334

Margen Financiero al cierre del 2do trimestre 2023 \$ 30,870,149

Ingresos.			
El desgagado del rubro de Ingresos se detalla de la manera siguiente:			
<i>Otros Ingresos de la operación</i>			
Cancelaciones en las estimaciones		\$	2,145,581
<i>Ingresos por Intereses:</i>			
Ingresos por disponibilidades		\$	636,534
<i>Ingresos por intereses</i>			
Documentados con garantía inmobiliaria	29,040,352		
Documentados con otras garantías	112,790,179		
Simple y en cuentas corrientes	446,767	142,277,298	142,913,832
<i>Impuestos a la Utilidad Diferidos</i>			
ISR Diferido	120,125		
PTU Diferido	212,565	332,690	332,690
		\$	145,392,103

Cuentas de Orden.	
Avales.	
Los tipos de operaciones que dieron origen a estas operaciones se detallan en lo sucesivo.	
Créditos documentados con garantía inmobiliaria	\$ 14,404,476
Créditos documentados con otras garantías	105,128,139
	\$ 119,532,615
Líneas de Crédito no ejercidas.	
Los saldos de las líneas de crédito que la entidad previamente al cierre de esta información otorgó, y que no ha sido ejercido en su totalidad se muestra a continuación.	
Garantizados con inmuebles urbanos	\$ 29,385,714
Garantizados con unidades industriales	200,000
Documentados con garantía inmobiliaria	54,538,726
Garantizados con bienes diferentes a los que dan origen al crédito	682,440,082
Simple y en cuentas corrientes	0
	\$ 766,564,522