



**UNIÓN DE CRÉDITO ESFERA, S.A. DE C.V.**  
**BENITO JUÁREZ 1001 PISO 7 DESPACHO 704, SAN FRANCISCO COAXUSCO,**  
**METEPEC, ESTADO DE MEXICO, C.P. 52158**  
**Balance General al 31 de marzo de 2023**  
 (Cifras en miles de pesos)

ACTIVO		24,152	PASIVO Y CAPITAL		0
DISPONIBILIDADES			PASIVOS BURSATILES		
Cuentas de MARGEN		0	PRESTAMOS BANCARIOS, DE SOCIOS Y DE OTROS ORGANISMOS		
INVERSIONES EN VALORES			De corto plazo	129,438	
Títulos para negociar	0		De largo plazo	<u>1,763,782</u>	1,893,220
Títulos disponibles para la venta	0		COLATERALES VENDIDOS		
Títulos conservados a vencimiento	<u>0</u>	0	Reportos (Saldo acreedor)	0	
			Derivados	0	
			Otros colaterales vendidos	<u>0</u>	0
CARTERA DE CREDITO VIGENTE			OTRAS CUENTAS POR PAGAR		
Créditos Comerciales			Impuestos a la utilidad por pagar	0	
Documentados con garantía inmobiliaria	391,279		Participación de los trabajadores en las utilidades por pagar	0	
Documentados con otras garantías	1,665,159		Proveedores	0	
Sin garantía	7,712		Aportaciones para futuros aumentos de capital pendientes de formalizar en asamblea de accionistas	0	
Operaciones factoraje financiero, descuento o cesión de derechos	0		Acreedores por liquidación de operaciones	0	
Operaciones de arrendamiento capitalizable	0		Acreedores por cuentas de margen	0	
TOTAL CARTERA DE CREDITO VIGENTE	<u>2,064,150</u>		Acreedores por colaterales recibidos en efectivo	0	
			Acreedores diversos y otras cuentas por pagar	<u>877</u>	877
CARTERA DE CREDITO VENCIDA			IMPUESTOS Y PTU DIFERIDOS (NETO)		0
Créditos Vencidos Comerciales			CREDITOS DIFERIDOS Y COBROS ANTICIPADOS		0
Documentados con garantía inmobiliaria	68,801		TOTAL DEL PASIVO		<u>1,894,097</u>
Documentados con otras garantías	29,490		CAPITAL CONTABLE		
Sin garantía	0		CAPITAL CONTRIBUIDO		
Operaciones de factoraje financiero, descuento o cesión de derechos	0		Capital social	231,015	
Operaciones de arrendamiento capitalizable	0		Incremento por actualización de capital social pagado	991	
TOTAL DE CARTERA DE CREDITO VENCIDA	<u>98,291</u>		Prima en venta de acciones	<u>0</u>	232,006
CARTERA DE CREDITO			CAPITAL GANADO		
(-) Menos Estimación preventiva para riesgos crediticios	<u>(16,453)</u>		Reservas de capital	4,402	
DERECHOS DE COBRO ADQUIRIDOS	0		Resultado de ejercicios anteriores	48,069	
(-) Menos Estimación por irreuperabilidad o difícil cobro	<u>0</u>		Resultado por valuación de títulos disponibles para la venta	0	
TOTAL DE CARTERA DE CREDITO (NETO)		2,145,988	Resultado neto	<u>688</u>	53,159
OTRAS CUENTAS POR COBRAR		2,658	TOTAL DEL CAPITAL CONTABLE		<u>285,165</u>
BIENES ADJUDICADOS (Neto)		0	SUMA DE PASIVO Y CAPITAL		<u>2,179,262</u>
PROPIEDADES, MOBILIARIO Y EQUIPO		743			
INVERSIONES PERMANENTES		0			
IMPUESTOS Y PTU DIFERIDOS (NETO)		5,630			
OTROS ACTIVOS					
Cargos diferidos, pagos anticipados e intangibles		91			
<b>SUMA DEL ACTIVO</b>		<u><b>2,179,262</b></u>			

CUENTAS DE ORDEN	
Avales otorgados	122,035
Activos y Pasivos contingentes	0
Compromisos crediticios	732,738
Bienes en fideicomiso o mandato	0
Bienes en administración	0
Colaterales recibidos por la entidad	0
Colaterales recibidos y vendidos por la entidad	0
Intereses devengados no cobrados derivados de cartera de crédito vencida	7,506
Otras cuentas de registro	385,734

GRADO DE RIESGO		
Calificación	Importe	%
A-1	10,787	100%
A-2	0	0%
B-1	0	0%
B-2	0	0%
B-3	0	0%
C-1	0	0%
C-2	0	0%
D	0	0%

"El saldo histórico del capital social al 31 de marzo de 2023 es de 231,015 miles de pesos"

Los Conceptos que aparecen en el presente estado se muestran de manera enunciativa más no limitativa. [Página de Unión de Crédito Esfera SA de CV](http://www.ucosphera.com.mx) [www.ucosphera.com.mx](http://www.cnbv.gob.mx)  
 Índice de capitalización 37.10% [Página de la Comisión Nacional Bancaria y de Valores](http://www.cnbv.gob.mx) [www.cnbv.gob.mx](http://www.cnbv.gob.mx)

El monto total de las estimaciones a constituir con la metodología a la que se refiere la fracción II del Artículo 90 de las Disposiciones de carácter general aplicables a uniones de crédito al 31 de marzo de 2023 asciende a \$10,787, y el porcentaje que se tiene cubierto a la fecha del presente estado financiero es del 100%.

"El presente balance general se formuló de conformidad con los criterios de contabilidad para uniones de crédito emitidos por la Comisión Nacional Bancaria y de Valores, con fundamento en lo dispuesto por los artículos 65, 67 y 74 de la Ley de Uniones de Crédito, de observancia general y obligatoria, aplicados de manera consistente, encontrándose reflejadas las operaciones efectuadas por la unión de crédito hasta la fecha arriba mencionada, las cuales se realizaron y valoraron con apego a sanas prácticas y a las disposiciones aplicables.

El presente balance general fue aprobado por el consejo de administración bajo la responsabilidad de los directivos que lo suscriben."

La ruta para acceder directamente a la información financiera es: [www.ucosphera.com.mx/infonfin.html](http://www.ucosphera.com.mx/infonfin.html)

 <b>C.P. JOAQUIN CANDUCHOM</b> DIRECTOR GENERAL	 <b>C.P. SANDRA HERRERA GARIBAY</b> CONTADOR GENERAL	 <b>C.R.C. JUAN ANGEL SAINZ ABASCAL</b> COMISARIO	 <b>L.C.I. EVELYN YADIRA MERCADO CANDIA</b> AUDITOR INTERNO
---	--	---	---



UNIÓN DE CRÉDITO ESPHERA, S.A. DE C.V.  
BENITO JUÁREZ 1001 PISO 7 DESPACHO 704, SAN FRANCISCO COAXUSCO,  
METEPEC, ESTADO DE MEXICO, C.P. 52158  
Estado de Resultados del 01 de enero al 31 de marzo de 2023

(Cifras en miles de pesos)

Ingresos por intereses	69,972
Gastos por intereses	54,863
Resultado por posición monetaria neto	0
<b>MARGEN FINANCIERO</b>	<b>15,109</b>
Estimación preventiva para riesgos crediticios	3,538
<b>MARGEN FINANCIERO AJUSTADO POR RIESGOS CREDITICIOS</b>	<b>11,571</b>
Comisiones y tarifas cobradas	0
Comisiones y tarifas pagadas	1
Resultado por intermediación	0
Otros Ingresos (Egresos) de la operación	871
Gastos de administración y promoción	12,745
<b>RESULTADO DE LA OPERACIÓN</b>	<b>(304)</b>
Participación en el resultado de subsidiarias no consolidadas asociadas y negocios conjuntos	0
<b>RESULTADO ANTES DE IMPUESTOS A LA UTILIDAD</b>	<b>(304)</b>
Impuestos a la utilidad causados	0
Impuestos a la utilidad diferidos (netos)	992
<b>RESULTADO ANTES DE OPERACIONES DISCONTINUADAS</b>	<b>688</b>
Operaciones discontinuadas	0
<b>RESULTADO NETO</b>	<b>688</b>

Índice de capitalización

37.10%

Página de la Comisión Nacional Bancaria y de Valores

[www.cnbv.gob.mx](http://www.cnbv.gob.mx)

Página de Unión de Crédito Esfera SA de CV


[www.ucesphera.com.mx](http://www.ucesphera.com.mx)

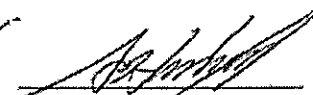
Los Conceptos que aparecen en el presente estado se muestran de manera enunciativa más no limitativa.

"El presente estado de resultados se formuló de conformidad con los criterios de contabilidad para uniones de crédito emitidos por la Comisión Nacional Bancaria y de Valores, con fundamento en lo dispuesto por los artículos 65, 67 y 74 de la Ley de Uniones de Crédito, de observancia general y obligatoria, aplicados de manera consistente, encontrándose reflejados todos los ingresos y egresos derivados de las operaciones efectuadas por la unión de crédito durante el periodo amba mencionado, las cuales se realizaron y valoraron con apego a sanas prácticas y a las disposiciones aplicables.

El presente estado de resultados fue aprobado por el consejo de administración bajo la responsabilidad de los directivos que lo suscriben."

La ruta para acceder directamente a la información financiera es: [www.ucesphera.com.mx/infinfo.html](http://www.ucesphera.com.mx/infinfo.html)

  
C.P. JOAQUIN CANO CHOM  
DIRECTOR GENERAL

  
C.P. SANDRA HERRERA GARIBAY  
CONTADOR GENERAL

  
C.R.C. JUAN ANGEL SAINZ ABASCAL  
COMISARIO

  
L.C.I. EVELYN YADIRA MERCADO CANDIA  
AUDITOR INTERNO



UNIÓN DE CRÉDITO ESPHERA, S.A. DE C.V.  
 BENITO JUÁREZ 1001 PISO 7 DESPACHO 704, SAN FRANCISCO COAXUSCO, METEPEC, ESTADO DE MEXICO, C.P. 52158  
 Estado de Variaciones en el Capital Contable del 1 de enero al 31 de marzo de 2023  
 (Cifras en miles de pesos)

	CAPITAL CONTRIBUIDO						CAPITAL GANADO						Resultado Neto	Total Capital Contable
	Participación Controladora	Capital Social	Aportaciones para futuros aumentos de capital formalizados en asamblea de accionistas	Prima en venta de acciones	Reservas de capital	Resultado de ejercicios anteriores	Resultado por valuación de títulos disponibles para la venta	Resultado por valuación de instrumentos de coberturas de flujos de efectivo	Efecto acumulado por conversión	Remediones por beneficios definidos a los empleados	Resultado por tenencia de activos no monetarios			
Saldo inicial al 31 de Diciembre de 2022	\$0	\$232,006	\$0	\$0	\$4,402	\$48,069	\$0	\$0	\$0	\$0	\$0	\$0	\$0	\$284,477
<b>MOVIMIENTOS INHERENTES A LAS DECISIONES DE LOS PROPIETARIOS</b>														
Suscripción de Acciones	\$0	\$0		\$0										\$0
Capitalización de utilidades														\$0
Constitución de reservas					\$0	\$0							\$0	\$0
Traspaso del resultado neto al resultado de ejercicios anteriores						\$0							\$0	\$0
Pago de dividendos														\$0
Otros														\$0
Total de movimientos inherentes a las decisiones de los accionistas	\$0	\$0	\$0	\$0	\$0	\$0	\$0	\$0	\$0	\$0	\$0	\$0	\$0	\$0
<b>MOVIMIENTOS INHERENTES AL RECONOCIMIENTO DE LA UTILIDAD INTEGRAL</b>														
Resultado neto													\$688	\$688
Resultado por valuación de títulos disponibles para la venta														\$0
Resultado por valuación de instrumentos de cobertura de flujos de efectivo														\$0
Efecto acumulado por conversión														\$0
Utilidad Integral														\$0
Remediones por beneficios definidos a los empleados														\$0
Resultado por tenencia de activos no monetarios														\$0
Otros														\$0
Total movimientos inherentes al reconocimiento de la utilidad integral	\$0	\$0	\$0	\$0	\$0	\$0	\$0	\$0	\$0	\$0	\$0	\$0	\$688	\$688
<b>Saldo final al 31 de marzo de 2023</b>	<b>\$0</b>	<b>\$232,006</b>	<b>\$0</b>	<b>\$0</b>	<b>\$4,402</b>	<b>\$48,069</b>	<b>\$0</b>	<b>\$0</b>	<b>\$0</b>	<b>\$0</b>	<b>\$0</b>	<b>\$0</b>	<b>\$688</b>	<b>\$285,165</b>

Índice de capitalización 37.10%  
 Página de la Comisión Nacional Bancaria y de Valores [www.cnbv.gob.mx](http://www.cnbv.gob.mx)


Página de Unión de Crédito Esfera SA de CV [www.ucesphera.com.mx](http://www.ucesphera.com.mx)


Los Conceptos que aparecen en el presente estado se muestran de manera enunciativa más no limitativa


\*El presente estado de variaciones en el capital contable se formuló de conformidad con los criterios de contabilidad para uniones de crédito emitidos por la Comisión Nacional Bancaria y de Valores, con fundamento en lo dispuesto por los artículos 65, 67 y 74 de la Ley de Uniones de Crédito, de observancia general y obligatoria, aplicados de manera consistente, encontrándose reflejados todos los movimientos en las cuentas de capital contable derivados de las operaciones efectuadas por la unión de crédito durante el período arriba mencionado, las cuales se realizaron y valoraron con apego a sanas prácticas y a las disposiciones aplicables.


El presente estado de variaciones en el capital contable fue aprobado por el consejo de administración bajo la responsabilidad de los directivos que lo suscriben.\*

La ruta para acceder directamente a la información financiera es: [www.ucesphera.com/mx/infofin.html](http://www.ucesphera.com/mx/infofin.html)

  
 C.P. JOAQUÍN CANO OJEDA  
 DIRECTOR GENERAL

  
 C.P. SANDRA HERRERA GARIBAY  
 CONTADOR GENERAL

  
 C.P. JUAN ÁNGEL BAWZ ABASCAL  
 COMISARIO

  
 L.C.I. EVELYN YADIRA MERCADO CANDIA  
 AUDITOR INTERNO



<b>Resultado Neto</b>		<b>688</b>
<b>Ajustes por partidas que no implican flujo de efectivo:</b>		
Pérdidas por deterioro o efecto por reversión del deterioro asociado a actividades de inversión	0	
Depreciaciones de Propiedades, Mobiliario y Equipo	75	
Amortizaciones de Activos Intangibles	38	
Provisiones	3,564	
Impuestos a la Utilidad Causados y Diferidos	(992)	
Participación en el resultado de subsidiarias no consolidadas, asociadas y negocios conjuntos	0	
Otros	0	<b>2,685</b>
<b>Actividades de operación:</b>		
Cambio en cuentas de margen	0	
Cambio en inversiones en valores	0	
Cambio en deudores por reporte	0	
Cambio en derivados (activo)	0	
Cambio en cartera de crédito (neto)	(63,726)	
Cambio en derechos de cobro adquiridos (neto)	(19)	
Cambio en bienes adjudicados	0	
Cambio en inventario	0	
Cambio en otros activos operativos (neto)	(885)	
Cambio en pasivos bursátiles	0	
Cambio en préstamos bancarios, de socios y de otros organismos	60,523	
Cambio en colaterales vendidos	0	
Cambio en derivados (pasivo)	0	
Cambio en otros pasivos operativos	46	
Cambio en instrumentos de cobertura (de partidas cubiertas relacionadas con actividades de operación)	0	
Cobros de impuestos a la utilidad (devoluciones)	0	
Pagos de impuestos a la utilidad	0	
<b>Flujos netos de efectivo de actividades de operación</b>		<b>(4,061)</b>
<b>Actividades de inversión:</b>		
Cobros por disposición de propiedades, mobiliario y equipo	0	
Pagos por adquisición de propiedades, mobiliario y equipo	0	
Cobros por disposición de subsidiarias, asociadas y acuerdos con control conjunto	0	
Pagos por adquisición de subsidiarias, asociadas y acuerdos con control conjunto	0	
Cobros por disposición de otras inversiones permanentes	0	
Pagos por adquisición de otras inversiones permanentes	0	
Cobros de dividendos en efectivo	0	
Pagos por adquisición de activos intangibles	0	
Cobros por disposición de activos de larga duración disponibles para la venta	0	
Cobros por disposición de otros activos de larga duración	0	
Pagos por adquisición de otros activos de larga duración	0	
Cobros asociados a instrumentos de cobertura (de partidas relacionadas con actividades de inversión)	0	
Pagos asociados a instrumentos de cobertura (de partidas relacionadas con actividades de inversión)	0	
Otros	0	
<b>Flujos netos de efectivo de actividades de inversión</b>		<b>0</b>
<b>Actividades de financiamiento:</b>		
Cobros por emisión de acciones	0	
Pagos por reembolsos de capital social	0	
Pagos de dividendos en efectivo	0	
Pagos asociados a la recompra de acciones propias	0	
<b>Flujos Netos de Efectivo de Actividades de Financiamiento</b>		<b>0</b>
<b>Incremento o disminución neta de efectivo y equivalentes de efectivo</b>		<b>(688)</b>
<b>Efectos por cambios en el valor del efectivo y equivalentes de efectivo</b>		
<b>Efectivo y Equivalentes de Efectivo al Inicio del Periodo</b>		<b>24,840</b>
<b>Efectivo y Equivalentes de Efectivo al Final del Periodo</b>		<b>24,152</b>
<b>Índice de capitalización</b>		<b>37.10%</b>

Página de la Comisión Nacional Bancaria y de Valores [www.cnbv.gob.mx](http://www.cnbv.gob.mx)

Página de Unión de Crédito Esfera [www.ucesphera.com.mx](http://www.ucesphera.com.mx)

Los Conceptos que aparecen en el presente estado se muestran de manera enunciativa más no limitativa.

"El presente estado de flujos de efectivo se formuló de conformidad con los criterios de contabilidad para uniones de crédito emitidos por la Comisión Nacional Bancaria y de Valores, con fundamento en lo dispuesto por los artículos 65, 67 y 74 de la Ley de Uniones de Crédito, de observancia general y obligatoria, aplicados de manera consistente, encontrándose reflejadas todas las entradas y salidas de efectivo derivadas de las operaciones efectuadas por la unión de crédito durante el período arriba mencionado, las cuales se realizaron y valoraron con apego a sanas prácticas y a las disposiciones aplicables.

La ruta para acceder directamente a la Información financiera es: [www.ucesphera.com.mx/Infofin.html](http://www.ucesphera.com.mx/Infofin.html)

C.P. JOAQUÍN CANO CHOM DIRECTOR GENERAL	C.P. SANDRA HERRERA GARIBAY CONTADOR GENERAL	C.P. JUAN ÁNGEL SANZ ABASCAL COMISARIO	L.C.I. EVELYN YADIRA MERCADO CANDIA AUDITOR INTERNO



UNIÓN DE CRÉDITO ESPHERA, S.A. DE C.V.  
Indicadores y Notas a los Estados Financieros  
al 31 de marzo de 2023

INDICADORES TRIMESTRALES.

	mar-23	dic-22	sep-22	jun-22	mar-22
IMOR	4.55%	2.40%	2.65%	4.18%	4.30%
ICOR	16.74%	27.34%	27.58%	28.91%	28.03%
ROA	0.05%	-0.20%	-0.51%	-0.38%	-0.19%
ROE	0.36%	-1.38%	-3.32%	-2.37%	-1.26%
LIQUIDEZ	18.66%	13.46%	11.48%	5.55%	8.51%
EFICIENCIA OPERATIVA	2.80%	2.99%	3.19%	3.24%	3.08%

MARZO 2023 COMPARATIVO CON TRIMESTRES ANTERIORES.

	mar-23	VARIACION			
		dic-22	sep-22	jun-22	mar-22
IMOR	4.55%	89.58%	71.70%	8.85%	5.81%
ICOR	16.74%	-38.77%	-39.30%	-42.10%	-40.28%
ROA	0.05%	-125.00%	-109.80%	-113.16%	-126.32%
ROE	0.36%	-126.09%	-110.84%	-115.19%	-128.57%
LIQUIDEZ	18.66%	38.63%	62.54%	236.22%	119.27%
EFICIENCIA OPERATIVA	2.80%	-6.35%	-12.23%	-13.58%	-9.09%



UNIÓN DE CRÉDITO ESPHERA, S.A. DE C.V.  
Indicadores y Notas a los Estados Financieros  
al 31 de marzo de 2023

<b>Indicadores.</b>	<b>Cifras en Pesos</b>
Activos Sujetos a Riesgo de Crédito	480,829,424
Requerimiento de Capital por Riesgo de Crédito	38,466,354
Requerimiento de Capital por Riesgo de Mercado	21,792,621
Activos Sujetos a Riesgo de Mercado	272,407,764
Capital Neto	279,444,179

Margen Financiero al cierre del 1er trimestre 2023 \$ 15,109,238

<b>Ingresos.</b>			
El desgagado del rubro de Ingresos se detalla de la manera siguiente:			
<i>Otros Ingresos de la operación</i>			
Cancelaciones en las estimaciones		\$	870,728
<i>Ingresos por Intereses:</i>			
Ingresos por disponibilidades		\$	272,286
<i>Ingresos por intereses</i>			
Documentados con garantía inmobiliaria	14,413,656		
Documentados con otras garantías	55,020,918		
Simple y en cuentas corrientes	265,443	69,700,017	69,972,303
<i>Impuestos a la Utilidad Diferidos</i>			
ISR Diferido	744,341		
PTU Diferido	248,114	992,455	992,455
		\$	<b>71,835,486</b>

<b>Cuentas de Orden.</b>			
<b>Avales.</b>			
Los tipos de operaciones que dieron origen a estas operaciones se detallan en lo sucesivo.			
Créditos documentados con garantía inmobiliaria		\$	7,250,970
Créditos documentados con otras garantías			114,784,470
		\$	<b>122,035,440</b>
<b>Líneas de Crédito no ejercidas.</b>			
Los saldos de las líneas de crédito que la entidad previamente al cierre de esta información otorgó, y que no ha sido ejercido en su totalidad se muestra a continuación.			
Garantizados con inmuebles urbanos		\$	31,828,165
Garantizados con unidades industriales			200,000
Documentados con garantía inmobiliaria			66,419,723
Garantizados con bienes diferentes a los que dan origen al crédito			601,789,684
Simple y en cuentas corrientes			23,433,666
		\$	<b>723,671,238</b>